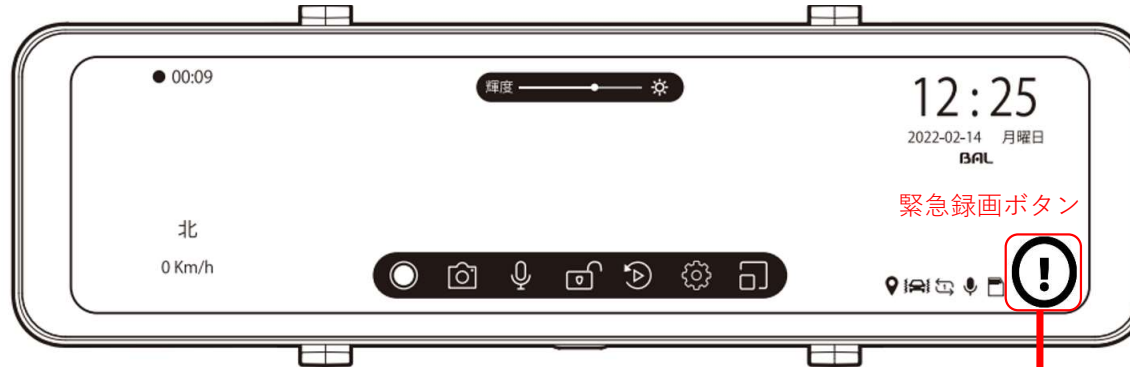


# 「緊急録画ボタン」追加につきまして

2022/10/25



Version: BALUCE2\_20220826

煽り運転、幅寄せ等の緊急時にワンタッチで緊急録画できるボタンを追加しました。  
ファイルの保管場所等は緊急録画と同様です。詳細は取扱説明書をご覧ください。  
※尚、衝撃時の緊急録画は設定が必要です。





取扱説明書17ページ抜粋

## ■ 緊急録画

常時録画中に  アイコンをタッチ、またはGセンサーを設定しているときに衝撃を感知すると、緊急録画モードで録画を開始します。録画中は黄  が点滅し、赤色で経過時間を表示します。



- ・ 緊急録画中に  アイコンをタッチすると緊急録画が停止され、約30秒後に通常録画を開始します。
- ・ 緊急録画中に  アイコンをタッチすると「ファイル保護解除」と表示され通常録画に戻ります。
- ・ 緊急録画上書き設定が「オン」のとき、ファイルの古い順で上書きします。必要なファイルがあるときは、録画を保護しパソコンなどにファイルを保存してください。